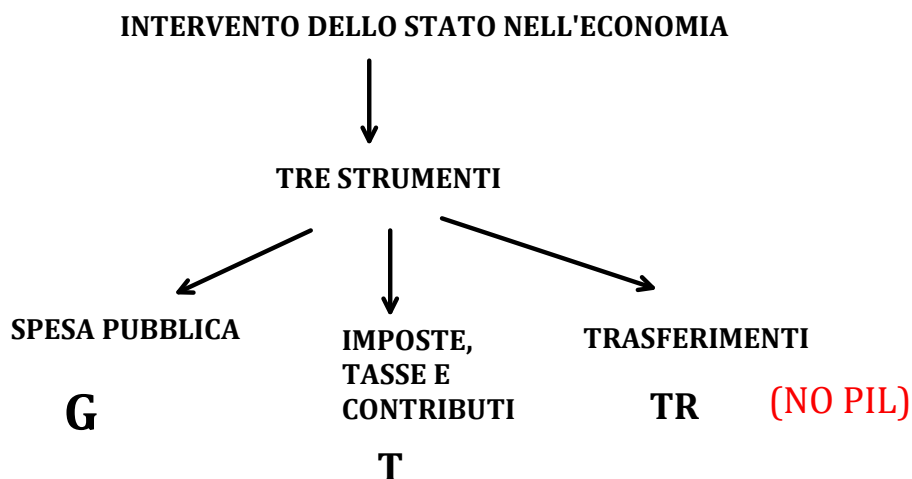


INTERVENTO DELLO STATO NELL'ECONOMIA



SPESA PUBBLICA (G)

La spesa pubblica, in economia, indica il complesso di denaro di provenienza pubblica che viene utilizzato dallo Stato in **beni pubblici e/o servizi pubblici** finalizzati al perseguimento di **fini pubblici**, indipendentemente dalla natura (pubblica o privata) dell'obbligazione che ne è titolo

Esempi di spesa pubblica sono:

- Istruzione
- Sanità
- Trasporti
- Politiche agricole
- Giustizia
- Difesa
- Economia
- ...

ISTRUZIONE

Ci riferiamo a tutte le spese riguardanti:

- Costruzione e mantenimento delle scuole primarie e secondarie e Università
- Spese destinate alla ricerca
- **Borse di studio (TRASF)**
- Acquisto di materiale scolastico
- Servizi di ristorazione
- Acquisto di materiale tecnologico (computer)
- **Pagamento insegnanti (TRASF)**



SANITA'

Indica il complesso delle spese dello Stato destinate a:

- Costruzione e mantenimento di ospedali
- Acquisto attrezzature mediche
- Altro materiale utilizzato nelle strutture sanitarie
- Case di riposo e assistenza anziani
- Ricerca malattie sconosciute
- **Pagamento personale (TRASF)**



TRASPORTI

Spese finalizzate a rendere più agevole il trasporto pubblico nelle città e al di fuori

- Treni, autobus
- Costruzione e mantenimento di reti ferroviarie
- Costruzione e mantenimento di strade
- Compagnie aeree di bandiera



GIUSTIZIA

- Costruzione di tribunali
- Cancelleria
- Spese per carceri
- Arredamento
- Armi e dispositivi di sicurezza
- Pasti



DIFESA

Spese per la difesa dei confini nazionali.
Qui troviamo:

- Costruzione e mantenimento basi militari
- Acquisto armamenti
- Acquisto mezzi di trasporto, aerei
- Interventi militari in paesi esteri



SPESE DELLO STATO PER MINISTERI (PREVISIONE 2024)

Tavola 3.1.4a - Analisi delle spese per Ministeri e categorie economiche - Previsione competenza 2024 - Legge di Bilancio
(dati in milioni di euro)

MINISTERO/CATEGORIA	Economia e Finanze	Imprese e Made in Italy	Lavoro e Politiche sociali	Giustizia	Esteri e Cooperazione internazionale	Istruzione e Merito	Interno	Ambiente e Sicurezza energetica	Infrastrutture e Trasporti	Università e Ricerca	Difesa	Agricoltura, Sovranità alimentare e Foreste	Cultura	Salute	Turismo	Totale
Redditi da lavoro dipendente	21.286	173	66	6.831	953	45.318	9.464	110	1.011	641	17.586	124	776	182	27	104.546
Consumi intermedi	7.049	76	42	2.461	167	946	1.705	173	325	97	1.727	61	156	83	11	15.079
IRAP	291	7	3	395	16	3.037	573	5	57	40	1.064	5	34	10	1	5.538
Trasferimenti correnti ad Amm.ni Pubbliche	140.072	109	201.731	125	927	586	12.635	848	5.628	10.058	47	970	336	632	25	374.729
Trasferimenti correnti a famiglie e ISP	6.541	12	504	215	50	27	1.303	0	10	50	77	2	452	676	0	9.919
Trasferimenti correnti a imprese	7.638	64	16	0	150	706	34	7	656	100	24	179	97	177	96	9.945
Trasferimenti correnti a estero	75	51	0	0	1.128	0	12	12	1	1	216	1	0	20	0	1.519
Risorse proprie UE	20.160	0	0	0	0	0	0	0	0	0	0	0	0	0	0	20.160
Interessi passivi e altri oneri finanziari	96.890	1	0	1	0	0	18	1	0	3	0	0	2	0	0	96.917
Rimborsi e poste correttive delle entrate	98.645	50	42	0	0	0	75	0	6	0	414	0	0	0	0	99.233
Ammortamenti	0	0	0	0	0	0	0	0	0	0	0	0	0	0	0	0
Altre uscite correnti	4.655	3	1	8	1	0	22	1	260	1	53	1	0	0	0	5.006
Fondi da ripartire di parte corrente	13.103	0	484	10	9	92	197	2	4	0	3	0	15	17	2	13.937
Investimenti fissi lordi e acquisti di terreni	855	54	15	1.184	114	101	1.415	135	808	18	6.423	99	788	1	8	12.019
Contributi agli investimenti ad Amm.ni Pubbliche	24.991	45	44	0	16	1.434	3.028	1.003	7.751	2.826	0	466	275	600	6	42.484
Contributi agli investimenti ad imprese	38.810	16.240	0	0	0	0	0	119	3.713	30	0	656	553	0	176	60.299
Contributi agli investimenti a famiglie e ISP	285	40	0	0	0	0	0	10	3	12	0	5	51	0	0	406
Contributi agli investimenti ad Estero	121	0	0	0	0	0	0	84	453	163	47	0	0	0	0	867
Altri trasferimenti in conto capitale	4.205	0	0	0	0	0	0	343	0	0	1	3	0	0	0	4.552
Fondi da ripartire in conto capitale	2.351	107	0	0	3	1	75	12	40	25	1.503	13	8	8	0	4.146
Acquisizioni di attività finanziarie	3.061	1.201	0	0	0	0	0	840	1	0	0	0	0	0	15	5.118
Rimborso passività finanziarie	328.609	22	0	0	0	0	22	1	0	4	0	0	10	0	0	328.668
Totale complessivo	488.024	17.034	202.948	11.229	3.533	52.249	30.557	2.866	20.726	14.065	29.184	2.582	3.546	2.407	351	1.215.086

SPESE DELLO STATO PER MINISTERI (PREVISIONE 2014)

Tavola 3.1.4a - Analisi delle spese per Ministeri e categorie economiche - Previsione competenza 2024 - Legge di Bilancio
(dati in milioni di euro)

MINISTERO/CATEGORIA	Economia e Finanze	Imprese e Made in Italy	Lavoro e Politiche sociali	Giustizia	Esteri e Cooperazione Internazionale	Istruzione e Merito	Interno	Ambiente e Sicurezza energetica	Infrastrutture e Trasporti	Università e Ricerca	Difesa	Agricoltura, Sovranità alimentare e Foreste	Cultura	Salute	Turismo	Totale
Redditi da lavoro dipendente	21.286	173	66	6.831	953	45.318	9.464	110	1.011	641	17.586	124	776	182	27	104.546
Consumi intermedi	7.049	76	42	2.461	167	946	1.705	173	325	97	1.727	61	156	83	11	15.079
Trasferimenti correnti ad Amm.ni Pubbliche	140.072	109	201.731	125	927	586	12.635	848	5.628	10.058	47	970	336	632	25	374.729
Trasferimenti correnti a famiglie e ISP	6.541	12	504	215	50	27	1.303	0	10	50	77	2	452	676	0	9.919
Trasferimenti correnti a imprese	7.038	0	10	0	130	708	3	7	0	200	24	179	37	177	30	2.299
Trasferimenti correnti a estero	75	51	0	0	1.128	0	12	12	1	1	216	1	0	20	0	1.519
Risorse proprie UE	20.160	0	0	0	0	0	0	0	0	0	0	0	0	0	0	20.160
Interessi passivi e altri oneri finanziari	96.890	1	0	1	0	0	18	1	0	3	0	0	2	0	0	96.917
Rimborsi e poste correttive delle entrate	98.645	50	42	0	0	0	75	0	6	0	414	0	0	0	0	99.233
Ammortamenti	0	0	0	0	0	0	0	0	0	0	0	0	0	0	0	0
Altre uscite correnti	4.655	3	1	8	1	0	22	1	260	1	53	1	0	0	0	5.006
Fondi da ripartire di parte corrente	13.103	0	484	10	9	92	197	2	4	0	3	0	15	17	2	13.937
Investimenti fissi lordi e acquisti di terreni	855	54	15	1.184	114	101	1.415	135	808	18	6.423	99	788	1	8	12.019
Contributi agli investimenti ad Amm.ni Pubbliche	24.991	45	44	0	16	1.434	3.028	1.003	7.751	2.826	0	466	275	600	6	42.484
Contributi agli investimenti ad imprese	38.810	16.240	0	0	0	0	0	119	3.713	30	0	656	553	0	176	60.299
Contributi agli investimenti a famiglie e ISP	285	40	0	0	0	0	0	10	3	12	0	5	51	0	0	406
Contributi agli investimenti ad Estero	121	0	0	0	0	0	0	84	453	163	47	0	0	0	0	867
Altri trasferimenti in conto capitale	4.205	0	0	0	0	0	0	343	0	0	1	3	0	0	0	4.552
Fondi da ripartire in conto capitale	2.351	107	0	0	3	1	75	12	40	25	1.503	13	8	8	0	4.146
Acquisizioni di attività finanziarie	3.061	1.201	0	0	0	0	0	840	1	0	0	0	0	0	15	5.118
Rimborso passività finanziarie	328.609	22	0	0	0	0	22	1	0	4	0	0	10	0	0	328.668
Totale complessivo	488.024	17.034	202.948	11.229	3.533	52.249	30.557	2.866	20.726	14.065	29.184	2.582	3.546	2.407	33	1.215.086

AGGREGATI	2019	2020	2021	2022	2023
Prodotto interno lordo ai prezzi di mercato	1.796.649	1.661.240	1.821.935	1.962.846	2.085.376
Importazioni di beni e servizi fob	508.030	429.155	545.761	748.574	702.213
TOTALE RISORSE	2.304.679	2.090.395	2.367.696	2.711.420	2.787.588
Consumi nazionali	1.409.192	1.307.403	1.386.577	1.541.632	1.620.370
- Spesa delle famiglie residenti	1.064.898	955.904	1.023.923	1.156.239	1.230.862
-- spesa sul territorio economico	1.087.379	965.722	1.035.959	1.179.568	1.257.106
-- acquisti all'estero dei residenti (+)	21.825	7.519	9.233	20.931	25.571
- acquisti sul territorio dei non residenti (-)	44.307	47.337	21.260	44.260	51.815
- Spesa delle AP	334.512	343.489	353.662	375.423	378.494
- Spesa delle Isp	9.782	8.010	8.992	9.970	11.014
Investimenti fissi lordi	323.203	298.507	371.867	425.145	441.441
- Costruzioni	143.673	135.380	183.608	218.906	226.606
- Macchine e attrezzature (b)	99.284	89.703	107.564	122.552	123.120
- Mezzi di trasporto	24.561	17.939	22.477	23.325	29.349
- Prodotti della proprietà intellettuale	55.685	55.485	58.218	60.362	62.366
Variazione delle scorte e oggetti di valore	4.500	-4.455	24.176	28.059	-5.241
- Variazione delle scorte	2.326	-6.445	21.804	25.659	-7.822
- Oggetti di valore	2.174	1.990	2.372	2.400	2.581
Esportazioni di beni e servizi fob	567.784	488.941	585.076	716.584	731.019
ESPORTAZIONI NETTE	59.754	59.786	39.315	-31.990	28.806
TOTALE IMPIEGHI	2.304.679	2.090.395	2.367.696	2.711.420	2.787.588

CONSUMI

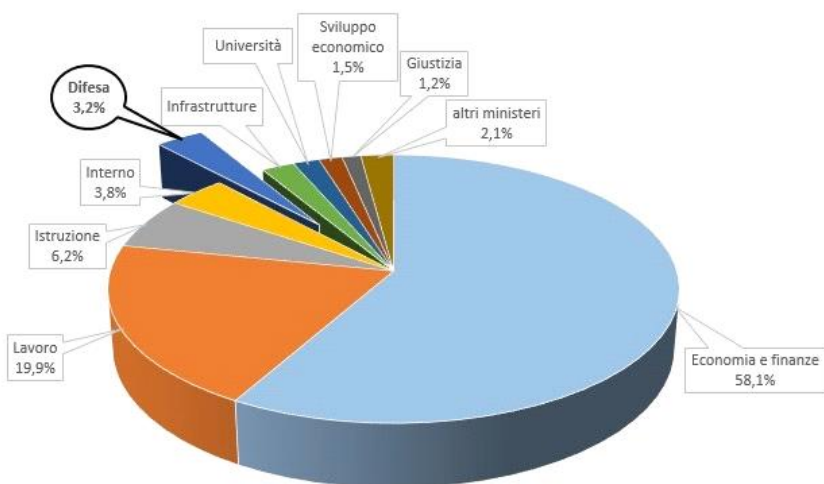
SPESA PUBBLICA

INVESTIMENTI

ESPORTAZIONI NETTE

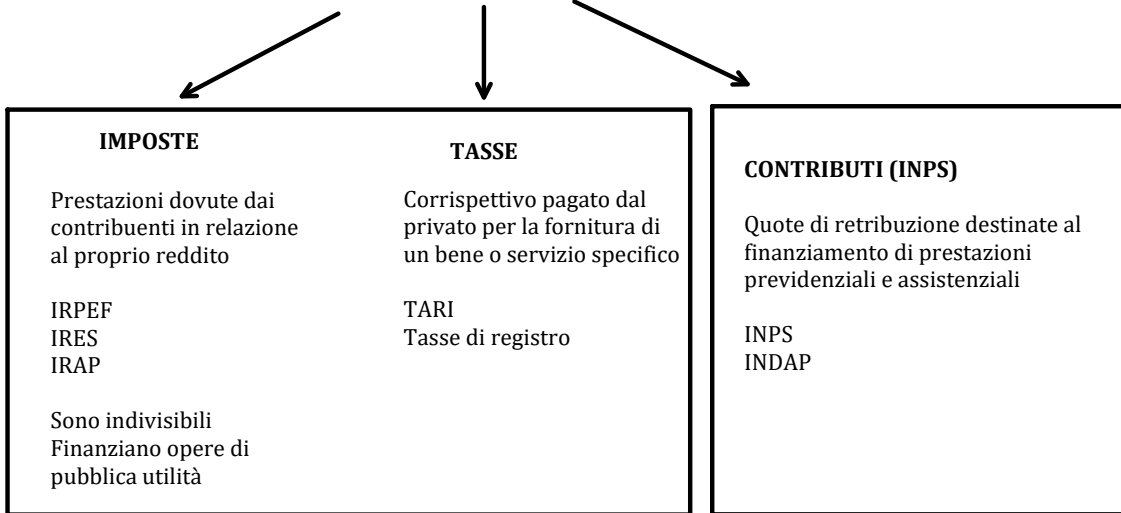
I totali possono non corrispondere alla somma delle componenti per gli arrotondamenti effettuati.

RIPARTIZIONE DELLE USCITE TRA I MINISTERI



IMPOSTE E TASSE E CONTRIBUTI (T)

UNA BUONA PARTE DELLE ENTRATE DELLO STATO



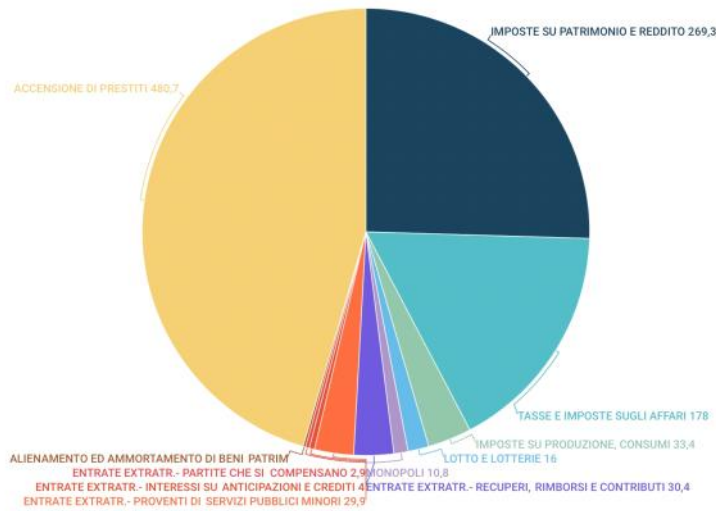
BILANCIO SEMPLICATO - PREVISIONI STATO ITALIANO 2024

Tavola 1.1 - Previsione Legge di Bilancio 2024 - 2026 - COMPETENZA
(dati in milioni di euro)

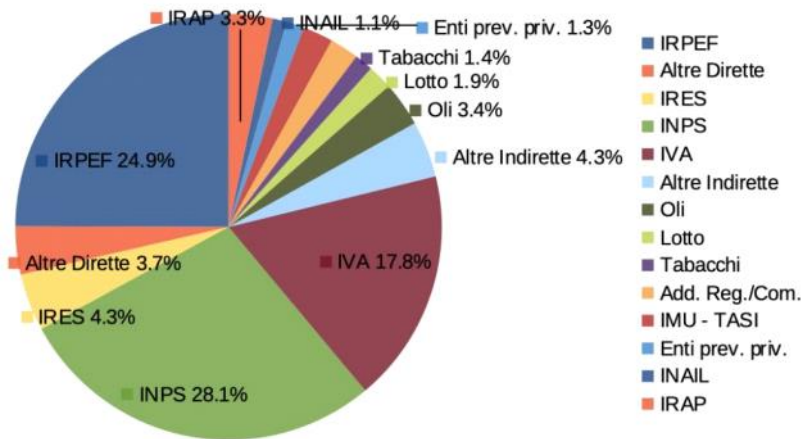
Legge di bilancio	LB 2024	LB 2025	LB 2026
ENTRATE			
Tributarie (*)	605.732	616.692	630.976
Extra Tributarie	81.586	79.978	79.813
Altre	249	155	147
Entrate finali	687.567	696.826	710.936
SPESE			
Spese correnti (netto interessi)	659.610	638.048	622.683
Interessi	96.917	106.861	112.546
Spese in conto capitale	129.892	117.215	107.307
Spese finali	886.419	862.125	842.536
Rimborso prestiti	328.668	293.895	341.240
RISULTATI DIFFERENZIALI			
Risparmio pubblico	-69.209	-48.239	-24.441
Saldo netto da finanziare	-198.852	-165.299	-131.600
Ricorso al mercato	-527.519	-459.194	-472.840

(*) Le previsioni risultano al netto della quota da destinare alla U.E. pari a mln. di euro 3.200, 3.000 e 3.200 rispettivamente per gli anni 2024, 2025 e 2026, che è considerata tra le "poste correttive e compensative"

ENTRATE DELLO STATO ITALIANO 2021 (NO ISP (INPS))



ENTRATE FISCALI 2018 (CON ISP - INPS)



BILANCIO INPS 2023 (PREVISIONALE)

INPS La gestione finanziaria di competenza. Prospetto di sintesi

		Aggregati	PO 2023	PA 2022	Var. Ass.	Var. %
ENTRATE	ENTRATE CORRENTI	Entrate contributive	258.257	251.542	6.715	2,7
		Trasferimenti correnti	157.434	164.502	-7.068	-4,3
		Altre entrate	4.556	4.487	69	1,5
		Totale	420.247	420.531	-284,0	-0,1
	ENTRATE IN CONTO CAPITALE	Alienazioni beni patrimoniali e riscossione crediti	6.998	12.302	-5.304	-43,1
		Trasferimenti in conto capitale	4.508	4.308	200	4,6
		Accensione di prestiti	6.648	3.793	2.855	75,3
		Totale	18.154	20.404	-2.249,9	-11,0
	PARTITE DI GIRO	Entrate aventi natura di partite di giro	80.399	73.848	6.551	8,9
		Totale delle entrate	518.799	514.782	4.017	0,8
USCITE	USCITE CORRENTI	Funzionamento	2.947	2.808	140	5,0
		Interventi diversi	420.944	411.278	9.666	2,4
		Uscite per prestazioni istituzionali	399.246	384.984	14.262	3,7
		- Trasferimenti passivi	3.342	4.105	-763	-18,6
		- Poste correttive e compensative entr. correnti	16.366	20.822	-4.456	-21,4
	USCITE IN CONTO CAPITALE	- Altri interventi diversi	1.991	1.368	623	45,5
		Trattamenti di quiescenza, integrativi e sostitutivi	277	270	7	2,4
		Totale	424.169	414.356	9.812,7	2,4
		Investimenti	8.224	8.508	-285	-3,3
		Oneri comuni	6.478	3.623	2.855	78,6
	Totale	14.702	12.131	2.570,3	21,2	
PARTITE DI GIRO	Uscite aventi natura di partite di giro	80.399	73.848	6.551	8,9	
	Totale delle uscite	519.269	500.335	18.934	3,8	
SALDI	1. di parte corrente	-	3.922	6.175	-10.097	-163,5
	2. in conto capitale	3.452	-	8.273	-4.820	-58,3
	3. per partite di giro	-	-	-	-	-
	4. sul complesso	-	470	14.447	-14.917	-103,3

USCITE INPS PRESTAZIONI ISTITUZIONALI (ANNO 2022)

Tabella 5.2 - Prestazioni istituzionali (in mln di euro)							
	Rendiconto 2022*	Rendiconto 2021	var. ass 2022/2021	var. %	Rendiconto 2020	var. ass 2022/2020	var. %
PENSIONI							
Pensioni gestioni private	200.765	193.976	6.789	3,50%	192.492	8.273	4,30%
Pensioni gestioni pubbliche	82.490	78.832	3.658	4,60%	76.563	5.927	7,70%
TOTALE PENSIONI	283.254	272.807	10.447	3,80%	269.055	14.200	5,30%
SOSTEGNO DEL REDDITO							
Trattamenti di disoccupazione	11.848	11.390	458	4,00%	13.346	-1.498	-11,20%
Integrazioni salariali a carico Stato	400	4.487	-4.087	-91,10%	5.974	-5.574	-93,30%
Integrazioni salariali a carico INPS	777	1.564	-787	-50,30%	4.320	-3.543	-82,00%
Bonus 200 € (art. 32 D.L. 50/2022) e Bonus 150 € (D.L. 144/2022)	8.391	0	8.391	100,00%	0	8.391	100,00%
Assegni integrativi a carico dei fondi di solidarietà	80	373	-293	-78,60%	143	-63	-44,20%
Bonus COVID-19	16	2.324	-2.307	-99,30%	6.002	-5.986	-99,70%
Trattamenti di malattia	3.601	3.141	461	14,70%	2.685	916	34,10%
Assegni straordinari fondi solidarietà	936	1.077	-141	-13,10%	1.073	-137	-12,80%
TOTALE SOSTEGNO AL REDDITO	26.049	24.355	1.694	7,00%	33.543	-7.494	-22,30%

Segue a pagina successiva

	Rendiconto 2022*	Rendiconto 2021	var. ass 2022/2021	var. %	Rendiconto 2020	var. ass 2022/2020	var. %
INCLUSIONE SOCIALE							
Assegni e pensioni sociali	5.222	5.005	217	4,30%	4.938	284	5,80%
Prestazioni di invalidità civile	20.535	20.082	453	2,30%	18.699	1.836	9,80%
Reddito e Pensione di Cittadinanza	8.039	8.871	-833	-9,40%	7.198	841	11,70%
Reddito di Emergenza	6	2.203	-2.197	0,00%	825	-819	-99,20%
TOTALE INCLUSIONE SOCIALE	33.802	36.161	-2.359	-6,50%	31.660	2.142	6,80%
FAMIGLIA							
Assegni al nucleo familiare	3.446	6.685	-3.239	-48,40%	5.197	-1.751	-33,70%
Assegno Unico - D.Lgs. 230/2021	12.853	0	12.853	100,00%	0	12.853	100,00%
Trattamenti di maternità	2.604	2.717	-113	-4,10%	2.709	-105	-3,90%
Assegni di Natalità	281	512	-231	-45,20%	624	-343	-55,00%
Rette di Asili Nido-ordinarie	546	394	152	38,60%	203	343	169,20%
Congedi parentali ordinari	1.496	1.372	125	9,10%	1.405	91	6,50%
Congedi parentali COVID-19	14	94	-80	-85,00%	458	-444	-96,90%
Bonus baby-sitting COVID-19	0	52	-52	-99,40%	738	-738	100,00%
TOTALE FAMIGLIA	21.242	11.825	9.416	79,60%	11.334	9.908	87,40%
ALTRE PRESTAZIONI							
TFS/TFR dipendenti pubblici	8.781	8.109	672	8,30%	8.095	686	8,50%

Segue a pagina successiva

	Rendiconto 2022*	Rendiconto 2021	var. ass 2022/2021	var. %	Rendiconto 2020	var. ass 2022/2020	var. %
TFR dipendenti privati	6.521	5.508	1.013	18,40%	4.198	2.323	55,30%
TFR Fondo di garanzia	512	581	-69	-12,00%	577	-65	-11,30%
Prestazioni creditizie e sociali	452	444	8	1,70%	418	34	8,00%
Altro	106	52	53	102,40%	637	-531	-83,40%
TOTALE ALTRE PRESTAZIONI	16.371	14.695	1.676	11,40%	13.925	2.446	17,60%
TOTALE PRESTAZIONI ISTITUZIONALI	380.718	359.843	20.875	5,80%	359.517	21.202	5,90%

*Rendiconto generale 2022.

BILANCIO DELLO STATO NEL MODELLO KEYNESIANO

$$BS = T - G$$

ENTRATE

USCITE

BILANCIO DELLO STATO NEL MODELLO KEYNESIANO

$$BS = T - G$$

ENTRATE

USCITE



POLITICHE FISCALI DELLO STATO

POLITICA FISCALE ESPANSIVA

T ↓ Diminuiscono le imposte

G ↑ Aumenta la spesa pubblica

POLITICA FISCALE RESTRITTIVA

T ↑ Aumentano le imposte

G ↓ diminuisce la spesa pubblica